



FUNDACIÓN TIEMPO DE JUEGO


**Estados Financieros bajo NIIF comparativos al
31 de diciembre de 2025 y 2024**


Índice


Estado en la Situación financiera.....	3
Estados de Resultado	4
Estados de Cambios en el Patrimonio.....	5
Estados de Flujo de Efectivo	6
Notas de carácter general	7
Notas de carácter específico	17
Indicadores Financieros	46
Certificación estados financieros	50

FUNDACIÓN TIEMPO DE JUEGO
Estado de situación financiera
(En pesos colombianos)

	Nota	Al 31 de diciembre de		Variación Absoluta	Variación relativa
		2025	2024		
Activos					
Activos corrientes					
Efectivo y equivalentes de efectivo	3	344.850.853	675.403.591	(330.552.738)	-48,94%
Deudores comerciales y otras cuentas por cobrar	4	370.230.773	43.687.326	326.543.447	747,46%
Activos por impuestos corrientes	5	169.560.860	156.544.699	13.016.161	8,31%
Activos Financieros	6	986.062.884	877.761.080	108.301.804	12,34%
Total activos corrientes		\$ 1.870.705.370	\$ 1.753.396.696	117.308.674	6,69%
Propiedades, planta y equipo	7	1.644.931.163	1.684.695.395	(39.764.232)	-2,36%
Inversiones	8	802.886.764	49.703.870	753.182.894	1515,34%
Total activos no corrientes		\$ 2.447.817.927	\$ 1.734.399.265	713.418.662	41,13%
Total activos		\$ 4.318.523.297	\$ 3.487.795.961	830.727.336	23,82%
Pasivos					
Pasivos corrientes					
Préstamos y Obligaciones financieras	9	21.806.331	6.835.855	14.970.476	219,00%
Acreedores comerciales y otras cuentas por pagar	10	127.085.548	112.166.387	14.919.161	13,30%
Pasivos por impuestos corrientes	5	5.656.345	3.577.000	2.079.345	58,13%
Beneficios a empleados por pagar	11	88.454.706	74.113.357	14.341.349	19,35%
Convenios y proyectos	12	1.091.253.489	328.654.091	762.599.398	232,04%
Otros pasivos no financieros	13	-	5.824.468	(5.824.468)	-100,00%
Total pasivos corrientes		\$ 1.334.256.419	\$ 531.171.158	803.085.261	151,19%
Total pasivos		\$ 1.334.256.419	\$ 531.171.158	803.085.261	151,19%
PATRIMONIO					
Capital suscrito y pagado	14	2.000.000	2.000.000	-	0,00%
Superávit de Capital		31.161.482	31.161.482	-	0,00%
Fondo Patrimonial		2.679.322.000	2.679.322.000	-	0,00%
Resultado del ejercicio		27.642.073	172.080.727	(144.438.654)	-83,94%
Excedentes acumulados		390.166.608	218.085.879	172.080.729	78,91%
Asignaciones permanentes restringidas anteriores a 2017		253.693.591	253.693.591	-	0,00%
Resultado ejercicio 2022		(399.718.876)	(399.718.876)	-	0,00%
Total patrimonio		\$ 2.984.266.878	\$ 2.956.624.803	27.642.075	0,93%
Total pasivos y patrimonio		\$ 4.318.523.297	\$ 3.487.795.961	830.727.336	23,82%


Andres Wiesner Collazos
Representante legal Suplente (*)



Aura Berónica Vargas Diaz
Contador Público (*)
Tarjeta profesional 246507-T
Designada (o) por JGS & Asociados SAS
en Reorganización T.R. 1475



María Camila Marin Cardenas
Revisor Fiscal
Tarjeta profesional 207469-T
(Ver opinión adjunta)
Designada (o) por MARIN & CARDENAS LTDA


(*) Los suscritos Representante Legal suplente y Contador Público certificamos que hemos verificado previamente las afirmaciones contenidas en estos estados financieros y que los mismos han sido tomados fielmente de los libros de contabilidad de la Fundación.

FUNDACIÓN TIEMPO DE JUEGO
Estado de Excedentes integral
(En pesos Colombianos)

Por los años terminados el 31 de diciembre de:	<u>Nota</u>	<u>2025</u>	<u>2024</u>	<u>Variación Absoluta</u>	<u>Variación relativa</u>
Operaciones continuas					
Ingresos actividades meritorias	15	1.091.447.635	828.739.097	262.708.538	31,70%
Ingresos de ejecución de proyectos	16	6.174.146.126	6.083.397.569	90.748.557	1,49%
Costo de Venta	17	1.061.580.557	1.383.501.237	(321.920.680)	-23,27%
Costo de Venta de ejecución de proyectos	18	5.658.718.760	4.736.622.913	922.095.847	19,47%
(Pérdida) / Excedente bruto		\$ 545.294.444	\$ 792.012.516	(246.718.072)	- 0,31
Otros ingresos	19	374.669.946	243.203.068	131.466.878	54,06%
Gastos de distribución	20	-	9.514	(9.514)	-100,00%
Gastos de administración	20	847.098.237	954.822.963	(107.724.726)	-11,28%
Otros gastos	19	25.620.571	10.849.906	14.770.665	136,14%
Excedentes de actividades de la operación		\$ 47.245.582	\$ 69.533.201	(22.287.619)	-32,05%
Ingresos financieros	21	104.773.952	159.914.113	(55.140.161)	-34,48%
Gastos financieros	21	119.957.461	57.366.587	62.590.874	109,11%
Ingreso / (gasto) financiero neto		\$ (15.183.509)	\$ 102.547.526	(117.731.035)	-114,81%
Excedente antes de impuestos		\$ 32.062.073	\$ 172.080.727	(140.018.654)	-81,37%
Gastos por impuesto a las ganancias	22	4.420.000	-	4.420.000,00	
Excedente del ejercicio		\$ 27.642.073	\$ 172.080.727	(144.438.654)	-83,94%
Otro Excedente integral		-	-	-	
Excedente integral total		\$ 27.642.073	\$ 172.080.727	(144.438.654)	-83,94%


Andres Wiesner Collazos
Representante legal Suplente (*)



Aura Berónica Vargas Díaz
Contador Público (*)
Tarjeta profesional 246507-T
Designada (o) por JGS & Asociados SAS
en Reorganización T.R. 1475



Maria Camila Marin Cardenas
Revisor Fiscal
Tarjeta profesional 207469-T
(Ver opinión adjunta)
Designada (o) por MARIN & CARDENAS LTDA


(*) Los suscritos Representante Legal suplente y Contador Público certificamos que hemos verificado previamente las afirmaciones contenidas en estos estados financieros y que los mismos han sido tomados fielmente de los libros de contabilidad de la Fundación.

FUNDACIÓN TIEMPO DE JUEGO
Estado de Cambios en el Patrimonio
(En pesos Colombianos)

Años terminados el 31 de diciembre de 2025 y 2024	<u>Nota</u>	<u>Capital suscrito y pagado</u>	<u>Supéravit de Capital</u>	<u>Resultado del ejercicio</u>	<u>Resultados acumulados</u>	<u>Asignaciones permanentes restringidas anteriores a 2017</u>	<u>Otros resultados integrales</u>	<u>Total patrimonio</u>
Saldo a Diciembre 31 de 2023	14	\$ 2.000.000	31.161.482	(287.907.899)	359.968.493	253.693.591	2.679.322.000	2.784.544.076
Traslado de la pérdida		-	-	287.907.899	(287.907.899)	-	-	-
Cambios en el patrimonio								
Resultado del ejercicio		-	-	172.080.727	-	-	-	172.080.727
Saldo al final de Diciembre 31 de 2024		<u>\$ 2.000.000</u>	<u>31.161.482</u>	<u>172.080.727</u>	<u>72.060.594</u>	<u>253.693.591</u>	<u>2.679.322.000</u>	<u>2.956.624.803</u>
Traslado de la pérdida		-	-	(172.080.727)	172.080.727	-	-	-
Cambios en el patrimonio								
Resultado del ejercicio		-	-	27.642.073	-	-	-	27.642.073
Reclasificación exedentes propiedad planta y equipo		\$ -	-	-	(253.693.591)	253.693.591	-	-
Saldo al final de Diciembre 31 de 2025		<u>\$ 2.000.000</u>	<u>31.161.482</u>	<u>27.642.073</u>	<u>(9.552.270)</u>	<u>507.387.182</u>	<u>2.679.322.000</u>	<u>2.984.266.878</u>


Andres Wiesner Collazos
Representante legal Suplente (*)


Aura Berónica Vargas Díaz
Contador Público (*)
Tarjeta profesional 246507-T
Designada (o) por JGS & Asociados SAS
en Reorganización T.R. 1475


María Camila Marin Cardenas
Revisor Fiscal
Tarjeta profesional 207469-T
(Ver opinión adjunta)
Designada (o) por MARIN & CARDENAS LTDA

(*) Los suscritos Representante Legal suplente y Contador Público certificamos que hemos verificado previamente las afirmaciones contenidas en estos estados financieros y que los mismos han sido tomados fielmente de los libros de contabilidad de la Fundación.

FUNDACIÓN TIEMPO DE JUEGO
Estado de Flujos de Efectivo
(En pesos colombianos)

Años terminados el 31 de diciembre de 2025 y 2024	<u>2025</u>	<u>2024</u>	<u>Variación Absoluta</u>	<u>Variación relativa</u>
Flujos de efectivo por actividades de operación				
Resultado del ejercicio	\$ 27.642.073	172.080.727	(144.438.654)	-83,94%
Utilidad (pérdida) con el efectivo provisto por las actividades de operación				
Depreciación	39.764.232	41.680.332	(1.916.100)	-4,60%
Diferencia en cambio no realizada	(39.544.341)	(2.818.561)	(36.725.780)	1303,00%
Cambios en activos y pasivos				
Deudores comerciales y otras cuentas por cobrar	(286.999.106)	38.237.050	(325.236.156)	-850,58%
Activos por impuestos corrientes	(13.016.161)	(25.961.388)	12.945.227	-49,86%
Acreedores comerciales y otras cuentas por pagar	14.919.161	(13.554.871)	28.474.032	-210,06%
Pasivos por impuestos corrientes	2.079.347	645.000	1.434.347	222,38%
Beneficios a empleados por pagar	14.341.349	(98.522.736)	112.864.085	-114,56%
Convenios y proyectos	762.599.398	(392.762.274)	1.155.361.672	-294,16%
Otros pasivos no financieros	(5.824.468)	5.824.468	(11.648.936)	-200,00%
Efectivo neto provisto por las actividades de operación	\$ 515.961.484	-\$ 275.152.253	791.113.737	-287,52%
Impuesto a las ganancias pagado	-	-	-	
Efectivo neto provisto por las actividades de operación	\$ 515.961.484	-\$ 275.152.253	791.113.737	-287,52%
Flujos de efectivo por actividades de inversión:				
Venta de activos fijos	-	(148.906.358)	58.279.050	-39,14%
Activos financieros	(108.301.804)	(58.279.050)	(50.022.754)	85,83%
Inversiones	(753.182.894)	394.930.911	(1.148.113.805)	-290,71%
Efectivo neto usado en las actividades de inversión	\$ (861.484.698)	\$ 187.745.503	(1.049.230.201)	-558,86%
Flujos de efectivo por actividades de financiamiento				
Préstamos y Obligaciones financieras	14.970.476	6.001.933	8.968.543	149,43%
Efectivo neto provisto por las actividades de financiación	\$ 14.970.476	\$ 6.001.933	8.968.543	149,43%
Disminución neta de efectivo y equivalentes de efectivo	\$ (330.552.738)	\$ (81.404.817)	(249.147.921)	306,06%
Efectivo y equivalentes al efectivo al inicio del año	675.403.591	756.808.408	(81.404.817)	-10,76%
Efectivo y equivalentes al efectivo al cierre del año	\$ 344.850.853	\$ 675.403.591	(330.552.738)	-48,94%


Andres Wiesner Collazos
Representante legal Suplente (*)


Aura Berónica Vargas Diaz
Contador Público (*)
Tarjeta profesional 246507-T
Designada (o) por JGS & Asociados SAS
en Reorganización T.R. 1475


María Camila Marin Cardenas
Revisor Fiscal
Tarjeta profesional 207469-T
(Ver opinión adjunta)
Designada (o) por MARIN & CARDENAS LTDA

(*) Los suscritos Representante suplente Legal y Contador Público certificamos que hemos verificado previamente las afirmaciones contenidas en estos estados financieros y que los mismos han sido tomados fielmente de los libros de contabilidad de la Fundación.

REVELACIONES DE CARÁCTER GENERAL

Revelación 1. Información general

La Fundación Tiempo de Juego fue constituida en Bogotá según Acta de fundadores del 18 de febrero de 2008 e inscrita en la Cámara de Comercio de Bogotá bajo el número 00142473 de libro I de las entidades sin ánimo de lucro, con domicilio principal en la Calle 65 No. 16-09 de la ciudad de Bogotá.

Es una entidad sin ánimo de lucro que nació en 2008 y desde entonces se ha implantado en la comunidad de Altos de Cazucá, municipio de Soacha (Cundinamarca), en el barrio La Lucha de Santa Marta; zonas que presentan altísimos niveles de pobreza, marginamiento y donde los niños, niñas, jóvenes y adolescentes son víctimas permanentes de maltrato, reclutamiento forzado y otros fenómenos asociados como drogas, pandillas, etc. Tras haber identificado que el exceso de tiempo libre hacía que los jóvenes fueran altamente propensos a caer en estos peligros, Tiempo de Juego se fijó la tarea de ofrecer alternativas deportivas, culturales y lúdicas para copar esos espacios de manera productiva.

De esta manera, la Fundación Tiempo de Juego les ofrece a más de 2500 niños y niñas Cazucá, Santa Marta y Timbiquí un acompañamiento educativo y psicosocial durante su tiempo libre, utilizando una metodología lúdica y dinámica basada en los deportes y la cultura. Por medio de diferentes actividades, Tiempo de juego busca generar en los participantes las capacidades y competencias personales necesarias para hacer frente, de manera autónoma y positiva, a las diferentes situaciones que les presenta la vida. Dicha metodología tiene como prioridad la promoción del liderazgo positivo, de igualdad de género y la convivencia pacífica, tres principios transversales de todas las actividades desarrolladas por la Fundación.

El eje central de la Fundación es la metodología de “Fútbol por la Paz”, una estrategia que incita a adaptar las reglas de este deporte con el fin de estimular la sana convivencia en las canchas y transmitir valores por medio de nuevas formas de relacionarse, facilitando a los niños, niñas y jóvenes la adquisición de nuevos roles y compromisos. Esta metodología se ha llevado de la práctica de fútbol a muchas otras actividades deportivas y culturales en las que las reglas de juego y los acuerdos de convivencia son concertados por los mismos participantes.

De hecho, el componente más importante de todas las estrategias desarrolladas por Tiempo de Juego radica en que el liderazgo y ejecución de las actividades recae en jóvenes del mismo programa que han sido seleccionados como “monitores”. Dichos jóvenes, escogidos por su compromiso con la Fundación y capacitados en contenidos técnicos y psicosociales, son los encargados de desarrollar los entrenamientos deportivos y/o talleres culturales, según sea el caso. Este ejercicio de pares es el que le da sostenibilidad al modelo, puesto

que permite mantener una percepción más cercana y ajustada a los intereses y necesidades de los grupos beneficiarios de sus acciones, siendo los monitores verdaderos intermediarios entre la Fundación y el resto de los niños, niñas y jóvenes de la comunidad. Su objeto social principal es diseñar, manejar y poner en marcha programas de desarrollo social, económico, cultural, deportivo y de recreación para contribuir en soluciones y ayudas humanitarias por medio de diferentes servicios e instituciones. El término de duración de la Fundación es indefinido.

Revelación 2. Resumen de principales Políticas contables

Las principales políticas contables aplicadas en la preparación de los Estados Financieros se detallan a continuación. Estas han sido aplicadas uniformemente.

Bases de Preparación

Los estados financieros individuales han sido preparados de acuerdo con las Normas de Contabilidad y de Información Financiera aceptadas en Colombia (NCIF) establecidas en la Ley 1314 de 2009, para preparadores de información financiera pertenecientes al grupo 2, reglamentadas por el Decreto Único Reglamentario 2420 de 2015 modificado por los Decretos 2496 de 2015, 2131 de 2016, 2170 de 2017, 2483 de 2018 y 1670 de 2021. Las NCIF se basan en las Normas Internacionales de Información Financiera (NIIF) para pequeñas y medianas entidades (PYMES) en Colombia-NIIF para PYMES emitidas por el International Accounting Standards Board (IASB por sus siglas en inglés); las normas de base corresponden a las traducidas oficialmente al español al segundo semestre de 2020.

Los estados financieros han sido preparados sobre la base del costo histórico, excepto por ciertos instrumentos financieros que son medidos al costo amortizado o a su valor razonable, como se explica en las políticas contables descritas abajo.

Al reconocer inicialmente un activo financiero, se mide al precio de la transacción excepto si el acuerdo constituye, una transacción de financiación. En una transacción de financiación el activo financiero se mide al valor presente de los pagos

Negocio en marcha

La administración sigue teniendo una expectativa razonable de que Fundación cuenta con los recursos suficientes para continuar en funcionamiento durante al menos los próximos 12 meses y que la base contable de negocio en marcha sigue siendo apropiada.

La idoneidad de la base contable del negocio en marcha depende de la continuidad en las líneas de acción establecidas y su correspondiente flujo de recursos. Con base en estos



FUNDACION TIEMPO DE JUEGO

Estados Financieros por los periodos finalizados al 31 de diciembre de 2025 y
al 31 de diciembre de 2024
(Cifras expresadas en pesos colombianos)

factores, la gerencia tiene una expectativa razonable de que la Fundación tiene suficientes recursos y perspectivas de ingresos para continuar la operación durante la vigencia 2024.

Base de contabilidad de causación

La Fundación Tiempo de Juego prepara sus Estados Financieros, excepto para la información de Flujos de Efectivo, usando la base de contabilidad de causación.

Juicios y estimaciones contables

De conformidad con los principios de contabilidad generalmente aceptados, para la preparación de los estados financieros de la Fundación se requiere que la administración efectúe estimaciones y supuestos que afectan los montos reportados de activos, pasivos, ingresos y gastos, y la revelación de activos y pasivos contingentes en los estados financieros y las notas adjuntas. Aunque estas estimaciones se basan en el conocimiento de la administración sobre los acontecimientos actuales y las acciones que puedan surgir en el futuro, en última instancia los resultados reales pueden diferir de las estimaciones.

Importancia relativa y materialidad

La presentación de los hechos económicos se hace de acuerdo con su importancia relativa o materialidad.

Para efectos de revelación, una transacción, hecho u operación es material cuando, debido a su cuantía o naturaleza, su conocimiento o desconocimiento, considerando las circunstancias que lo rodean, incide en las decisiones que puedan tomar o en las evaluaciones que puedan realizar los usuarios de la información contable.

En la preparación y presentación de los estados financieros, la materialidad de la cuantía se determinó con relación, entre otros, al activo total, al activo corriente y no corriente, al pasivo total, al pasivo corriente y no corriente, al patrimonio o a los resultados del ejercicio, según corresponda. En términos generales, se considera como material toda partida que supere el 5% con respecto a un determinado total de los anteriormente citados.

Moneda funcional y Presentación

Las partidas incluidas en los estados financieros se expresan en la moneda del ambiente económico primario donde opera la entidad (pesos colombianos). Los estados financieros se presentan en “pesos colombianos”, que es la moneda funcional de presentación.



Transacciones en Moneda Extranjera

Las transacciones en moneda distinta a la moneda funcional de la entidad (moneda extranjera) son registradas utilizando los tipos de cambio vigentes en la fecha que se efectúan las operaciones. Al final de cada período, las partidas monetarias son reconvertidas a los tipos de cambio de cierre. Las partidas no monetarias registradas al valor razonable son reconvertidas a los tipos de cambio vigentes a la fecha en que se determinó el valor razonable. Las partidas no monetarias que se miden en términos del costo histórico no han sido reconvertidas.

Las diferencias de cambio se reconocen en resultados en el período en que se producen, a excepción de las diferencias en cambio de las transacciones realizadas con el fin de cubrir ciertos riesgos de cambio, y las diferencias de cambio de las partidas monetarias por cobrar o pagar de negocios en el extranjero cuya liquidación no es planeada ni probable que ocurra y no forma parte de la inversión neta en la operación del extranjero, que se reconocen inicialmente en otro resultado integral y son reclasificadas del patrimonio al resultado del periodo de la enajenación o disposición parcial de la inversión neta.

Período Contable

La Fundación cierra sus cuentas una vez al año al 31 de Diciembre.

Efectivo y equivalentes al efectivo

El efectivo y equivalentes de efectivo incluyen el efectivo disponible, depósitos de libre disponibilidad en bancos, otras inversiones altamente líquidas de corto plazo con vencimientos de tres meses o menos contados a partir de la adquisición del instrumento financiero.

Activos financieros

La Fundación al reconocer inicialmente un activo financiero, se mide al precio de la transacción excepto si el acuerdo constituye, una transacción de financiación. En una transacción de financiación el activo financiero se mide al valor presente de los pagos futuros descontados a una tasa de interés de mercado para un instrumento de deuda similar.

El costo amortizado de un activo financiero en cada fecha sobre la que se informa es el neto el importe al que se mide en el reconocimiento inicial el activo financiero, menos los reembolsos del principal, más o menos la amortización acumulada, utilizando el método del interés efectivo, de cualquier diferencia existente entre el importe en el reconocimiento inicial y el importe al vencimiento, menos, cualquier reducción por deterioro del valor o

incobrabilidad. Los activos financieros que no tengan establecida una tasa de interés y se clasifiquen como activos corrientes se medirán inicialmente al importe no descontado.

Las cuentas por cobrar comerciales se reconocen inicialmente a su valor razonable y subsecuentemente se valoran a su costo amortizado, usando el método de interés efectivo, menos el deterioro.

La Fundación revisa periódicamente sus estimaciones de cobros para reflejar los flujos de efectivo reales y estimados ya revisados, calculando el importe en libros con el valor presente de los flujos de efectivo futuros esperados, utilizando la tasa de interés efectiva original del instrumento financiero. La entidad reconoce el ajuste en ingreso o gasto en el resultado en la fecha de revisión.

Las cuentas por cobrar de corto plazo cuentan con una rotación de máximo noventa (90) días, pasado este tiempo La Fundación medirá el activo financiero al valor presente de los pagos futuros descontados a una tasa de interés de mercado para un instrumento de deuda similar, siguiendo los lineamientos de las políticas de la Fundación se calcula deterioro de cartera general.

Deterioro de activos financieros

Al final del período en que se informa, La Fundación ha evaluado si existe evidencia objetiva de deterioro del valor de los activos financieros que se miden al costo o al costo amortizado. En los casos donde exista evidencia objetiva de deterioro del valor la Fundación reconoce una pérdida por deterioro del valor en resultados. Una pérdida por deterioro se produce cuando el importe en libros de un activo es superior a su importe recuperable, en cuyo caso el valor en libros se reduce a su importe recuperable estimado y se reconoce de inmediato en resultados una pérdida por deterioro.

Para todos los otros activos financieros, la evidencia objetiva de deterioro incluye:

- Dificultad financiera significativa del emisor o de la contraparte; o
- Incumplimiento de contrato, tal como atrasos u omisión de pagos de intereses o capital; o
- El acreedor, por razones económicas o legales relacionadas con dificultades financieras del deudor, le otorga concesiones que no le habría otorgado en otras circunstancias.
- Es probable que el prestatario entre en quiebra o en una reorganización financiera; o

- La desaparición de un mercado activo para ese activo financiero debido a dificultades financieras.

Propiedades, Planta y Equipo

La propiedad, planta y equipo se registra al costo menos su depreciación acumulada y cualquier pérdida por deterioro de valor acumulada. El valor de la propiedad, planta y equipo incluye el precio de adquisición, costos incurridos para darles su condición para operar en la ubicación actual y la estimación inicial de los costos de desmantelamiento.

El cargo por depreciación para distribuir el importe depreciable de forma sistemática a lo largo de su vida útil es realizado por el método lineal. Para determinar la vida útil de un activo, se consideran por el uso previsto del activo; son contabilizados al costo de adquisición. La depreciación de estos activos comienza cuando los activos están listos para su uso previsto.

La vida útil de los activos fijos se establece de la siguiente manera:

Activos	% Depreciación	Años
Construcciones y edificaciones	2.22%	45.05
Flota y equipo de transporte	10%	10
Maquinaria y equipo	10%	10
Equipo de computo	20%	5
Equipo de comunicación	20%	5
Muebles y enseres	10%	10

Pasivos financieros

Al reconocer inicialmente un pasivo financiero, se mide al precio de la transacción excepto si el acuerdo constituye, una transacción de financiación. En una transacción de financiación, el pasivo financiero se mide al valor presente de los pagos futuros descontados a una tasa de interés de mercado para un instrumento de deuda similar. Al final de cada periodo sobre el que se informa, los instrumentos de deuda se miden al costo amortizado utilizando el método del interés efectivo sin deducir los costos de transacción en que pueda incurrir en la venta u otro tipo de disposición. Los pasivos corrientes se miden al importe no descontado del efectivo u otra contraprestación que se espera pagar o una transacción de financiación. Si el acuerdo constituye una transacción de financiación, se mide el instrumento de deuda al valor presente de los pagos futuros descontados a una tasa de interés de mercado para un instrumento de deuda similar.

El costo amortizado de un pasivo financiero en cada fecha sobre la que se informa es el neto el importe al que se mide en el reconocimiento inicial el pasivo financiero, menos los reembolsos del principal, más o menos la amortización acumulada, utilizando el método del interés efectivo, de cualquier diferencia existente entre el importe en el reconocimiento inicial y el importe al vencimiento. Los pasivos financieros que no tengan establecida una tasa de interés y se clasifiquen como pasivos corrientes se medirán inicialmente a un importe no descontado.³

Impuesto a las ganancias

La Fundación pertenece al régimen tributario especial, por lo cual sus excedentes de ingresos sobre egresos son exentos mientras se destinen por parte del máximo órgano social a una actividad permitida por la ley, dentro del año siguiente al de su obtención o a la ejecución de su objeto social.

La parte del beneficio neto o excedente que no se destine a los fines permitidos por la ley y el originado en la no deducibilidad de los egresos, está sometida a impuesto de renta a la tarifa de 20%. Así mismo, el beneficio neto o excedente tendrá el carácter de exento cuando se destine, directa o indirectamente, en el año siguiente aquél en el cual se obtuvo, a programas que desarrollan su objeto social. La parte del beneficio neto o excedente que no se invierta en los programas que desarrolla su objeto social, tendrá el carácter de gravable en el año en que esto ocurre.

El gasto por impuesto a las ganancias comprende el impuesto corriente y el impuesto diferido.

El Impuesto corriente por pagar se basa en las ganancias fiscales registradas durante el año. La ganancia fiscal difiere de la ganancia reportada en el estado de ganancias o pérdidas y otro resultado integral, debido a las partidas de ingresos o gastos imponibles o deducibles en otros años y partidas que nunca son gravables o deducibles. El pasivo de la Fundación por concepto del impuesto corriente se calcula utilizando las tasas fiscales promulgadas o substancialmente aprobadas al final del periodo sobre el cual se informa.

La Fundación determina la provisión para impuesto sobre la renta y complementarios con base en la excedente gravable o la renta presuntiva, la mayor, estimada a tasas especificadas en la ley de impuestos. El impuesto diferido se reconoce sobre las diferencias temporarias entre el importe en libros de los activos y pasivos incluidos en los estados financieros y las bases fiscales correspondientes utilizadas para determinar la ganancia fiscal. El pasivo por impuesto diferido se reconoce generalmente para todas las diferencias fiscales temporarias. Se reconocerá un activo por impuestos diferidos, por causa de todas las diferencias temporarias deducibles, en la medida en que resulte probable que la entidad disponga de ganancias fiscales futuras contra las que cargar esas diferencias temporarias deducibles. Los impuestos corrientes y diferidos deberán reconocerse en ganancias o pérdidas, excepto cuando se relacionan con partidas que se relacionan en otro resultado

integral directamente en el patrimonio, en cuyo caso el impuesto corriente o diferido también se reconoce en otro resultado integral o directamente en el patrimonio, respectivamente.

Provisiones

La provisión se reconoce como un pasivo en el estado de situación financiera, y el importe de la provisión como un gasto.

En la medición inicial, la provisión se mide como la mejor estimación del importe requerido para cancelar la obligación, en la fecha sobre la que se informa. (i) Cuando la provisión involucra a una población importante de partidas, la estimación del importe refleja una ponderación de todos los posibles desenlaces por sus probabilidades asociadas. (ii) Cuando la provisión surja de una única obligación, la mejor estimación del importe requerido para cancelar la obligación puede ser el desenlace individual que resulte más probable.

Cuando una parte o la totalidad del importe requerido para liquidar una provisión, pueda ser reembolsada por un tercero, se reconoce el reembolso como un activo separado sólo cuando sea prácticamente seguro que la entidad recibirá dicho reembolso al cancelar la obligación.

En la medición posterior se carga contra una provisión únicamente los desembolsos para los que fue originalmente reconocida. Se revisa y ajusta las provisiones en cada fecha sobre la que se informa para reflejar la mejor estimación actual del importe que sería requerido para cancelar la obligación en esa fecha. Cuando un hecho es probable, es decir se encuentre en el rango de 60% a 90%, se hace una provisión.

Si existen diferentes estimaciones dentro de este rango se tomará el valor intermedio para hacer la provisión. De acuerdo con la materialidad se harán revelaciones siempre y cuando sea posible que se afecte la situación financiera de la Fundación incluso si no es posible estimar la cuantía en que afectará dicha situación financiera. Finalmente, si el hecho se considera remoto no conduce a ningún registro ni nota en los estados financieros.

Beneficios a empleados

La Fundación Tiempo de Juego cuenta con una serie de beneficios definidos y los planes de contribución a pensión y salud según lo establece la normatividad colombiana. Las prestaciones sociales son calculadas de acuerdo con normas laborales vigentes.

Los beneficios a empleados se reconocen al costo de todos los beneficios a los que los empleados tengan derecho como resultado de servicios prestados a la Fundación durante el periodo sobre el que se informa. Se reconocen como un pasivo, después de deducir los importes que hayan sido pagados directamente a los empleados o como una contribución a un fondo de beneficios para los empleados. Si el importe pagado excede a las

aportaciones que se deben realizar según los servicios prestados hasta la fecha sobre la que se informa, se reconoce ese exceso como un activo en la medida en que el pago anticipado vaya a dar lugar a una reducción en los pagos a efectuar en el futuro o a un reembolso en efectivo.

Pasivos No Financieros - Ingresos De Proyectos En Ejecución

Por su naturaleza, la Fundación Tiempo de Juego como entidad sin ánimo de lucro, puede celebrar contratos, convenios y gestionar donaciones (con destinación específica), para el desarrollo de sus actividades meritorias. En el marco de la ejecución de estos proyectos los ingresos y egresos asociados a los mismos se registran en la cuenta de ingresos de proyectos en ejecución y se tiene un claro compromiso de ejecución futura.

La Fundación reconocerá, en la cuenta de ingresos recibidos de proyectos en ejecución, a todos los ingresos que se deriven de los acuerdos para el desarrollo de proyectos una vez se encuentren en la etapa de ejecución de estos.

La medición inicial se hará al costo de la transacción afectando el crédito por cada uno de los ingresos de recursos y el débito por la ejecución de estos.

Las obligaciones (costos) que se originan por la ejecución de estos proyectos deben cargarse en su totalidad al proyecto con el IVA incluido y atribuible al proyecto como un mayor costo ya que este IVA no está asociado a la generación de ingresos propios.

La medición posterior se hará al costo de las transacciones ya sean ingresos o egresos asociados y se conciliará semestralmente.

En la medición posterior se pueden presentar una de las siguientes situaciones:

Sub-ejecución: si al cierre del proyecto el saldo es positivo y corresponde a la cuota administrativa, el mismo se trasladará al ingreso. Si el saldo corresponde a una menor ejecución de líneas presupuestales, este saldo será ejecutado en períodos posteriores de acuerdo con convenio con el financiador.

Sobre-ejecución: si los recursos del proyecto no son suficientes para cubrir los costos, producto del cierre del período y futuros ingresos pendientes, el saldo se trasladará al período siguiente hasta finalizar la ejecución del proyecto.

Ingresos de Proyectos en Ejecución Corriente – No Corriente

Los ingresos de proyectos en ejecución por su vigencia pueden tener una proyección de ejecución de los recursos corriente y otra no corriente, por esta razón es necesario en la



presentación hacer esta diferenciación y clasificación tomando como corriente un período inferior a 360 días.

Ingresos

Los ingresos se reconocen cuando su importe se puede medir confiablemente, es probable que los beneficios económicos fluyan a la entidad en el futuro y la transacción cumpla con criterios específicos por cada una de las actividades. La medición de los ingresos se hace al valor razonable de la contraprestación recibida o por recibir.

Reconocimiento de gastos

Los gastos se reconocen en la medida en que ocurran los hechos económicos en tal forma que queden registrados sistemáticamente en el periodo contable correspondiente (causación) independiente del flujo de recursos monetarios o financieros (caja).

Patrimonio

El fondo social se reconocerá cuando las partes estén obligadas a proporcionar efectivo u otros recursos a la Fundación. Los instrumentos de patrimonio se miden al valor razonable del efectivo u otros recursos recibidos o por recibir, neto de los costos directos de emisión de los instrumentos de patrimonio. Si se aplaza el pago y el valor en el tiempo del dinero es significativo, la medición inicial se es sobre la base del valor presente.

Juicios y Estimaciones contables

En la aplicación de las políticas contables descritas anteriormente, la administración debe hacer juicios para desarrollar y aplicar presunciones sobre los importes en libros, que se basan en la experiencia histórica y otros factores que se consideran como relevantes. Los resultados reales podrían diferir de dichos estimados.

Los estimados y presunciones se revisan regularmente. Las revisiones a los estimados contables se reconocen en el periodo de la revisión si afecta un solo periodo, o periodos futuros si la revisión afecta tanto al periodo actual como a periodos futuros.

Cambios Normativos

Nuevos estándares, interpretaciones y enmiendas emitidas por el IASB aún no efectivas:



FUNDACION TIEMPO DE JUEGO

Estados Financieros por los periodos finalizados al 31 de diciembre de 2025 y
al 31 de diciembre de 2024
(Cifras expresadas en pesos colombianos)

El 27 de febrero de 2025 el IASB emitió la tercera edición de NIIF para las Pymes la cual aplicará para periodos anuales que comienzan a partir del 01 de enero de 2027, aunque permite su adopción anticipada. Esta edición busca alinear las NIIF para las Pymes con las actualizaciones que se han hecho a las NIIF plenas, manteniendo la simplicidad requerida por las entidades que aplique el marco de NIIF para las Pymes, los principales cambios introducidos en la tercera edición son:

- Actualización del marco conceptual y definiciones clave alineándose con los requerimientos de las NIIF 18.
- Sección 23 (actualizada) la cual se alineará con el modelo de 5 pasos de NIIF 15.
- Secciones 11 y 12 revisadas (Instrumentos financieros) que busca incorporar un enfoque alineado con NIIF 9 (eliminando la opción de aplicar NIC 39, e incluye una nueva sección sobre valor razonable acorde con NIIF 13.
- Se armoniza un enfoque de consolidación basado e NIIF 10 y se actualiza la sección 19 con la NIIF 13 y definiciones de plusvalía.
- Se incorpora un tratamiento explícito para determinar incertidumbres en posiciones fiscales, alineado con la CINIIF 23

Revelación 3. Efectivo y equivalentes de efectivo

El efectivo al cierre del periodo está conformado por las siguientes cuentas corrientes y de ahorros en entidades financieras con calificación AAA. Los saldos no presentan ninguna restricción del efectivo:

DESCRIPCION	Al 31 de Diciembre de	
	2025	2024
Cuenta 2997	\$ 145.109.701	\$ 171.263.688
Cuenta 4641	42.772.972	38.632.491
Cuenta 6176	10.691	61.031.951
Cuenta 1993	126.498	35.521.864
Cuenta 5391	36.633	38.169.033
Cuenta 2429	-	145.815.072
Cuenta 1602	965.757	965.757
Cuenta 8985	71	71.203.652
Cuenta 4969	197.998	205.255



FUNDACION TIEMPO DE JUEGO
Estados Financieros por los periodos finalizados al 31 de diciembre de 2025 y
al 31 de diciembre de 2024
(Cifras expresadas en pesos colombianos)

Cuenta 3596	2.203.256	3.449.137
Cuenta 5277	483	1.313
Cuenta 2071	143.987.940	1.860
Cuenta 2347	-	12.743.582
Cuenta 4101	669	74.410
Cuenta 4134	40.589	30.163.944
Cuenta 2617	819.927	47.512.093
Cuenta 3385	483	17.386.838
Cuenta Confiar Cooperativa	8.577.185	1.261.651
Total Efectivo y Equivalentes de Efectivo	\$ 344.850.853	\$ 675.403.591

Revelación 4. Deudores comerciales y otras cuentas por cobrar

El detalle de los deudores comerciales y otras cuentas por cobrar es el siguiente:

Deudores comerciales y otras cuentas por cobrar

	<u>Al 31 de diciembre de</u>	
	<u>2025</u>	<u>2024</u>
Clientes	\$ 363.224.168	\$ 30.393.804
Anticipos y avances	5.969.433	8.806.350
Depósitos	1.037.172	1.037.172
Préstamos a particulares	-	3.450.000
	<u>\$ 370.230.773</u>	<u>\$ 43.687.326</u>

Revelación 5. Activos y pasivos por Impuestos corrientes

Al 31 de Diciembre de 2025 y 2024, los activos por impuestos corrientes comprenden los valores pagados por anticipado o retenidos a favor de la entidad, susceptibles de compensación o devolución por parte de la administración tributaria. El detalle es el siguiente:



FUNDACION TIEMPO DE JUEGO
Estados Financieros por los periodos finalizados al 31 de diciembre de 2025 y
al 31 de diciembre de 2024
(Cifras expresadas en pesos colombianos)

Activos por impuestos corrientes

		<u>2025</u>	<u>Al 31 de Diciembre de</u> <u>2024</u>
Anticipo de impuestos	\$	1.926.000	\$ 1.926.000
Retención en la fuente		3.465.740	1.410.405
Saldo a favor en declaraciones	(1)	153.359.836	152.226.000
Retención de Ica		10.809.284	982.294
		<u>\$ 169.560.860</u>	<u>\$ 156.544.699</u>

(1) El saldo a favor en declaraciones al cierre del periodo 2025 está compuesto principalmente por el saldo a favor del impuesto sobre las ventas (IVA) correspondiente al último periodo del año por valor de \$141.670.835. Adicionalmente, incluye un saldo a favor por \$4.293.000 originado en un mayor valor pagado a la Dirección de Impuestos y Aduanas Nacionales (DIAN), el cual se encuentra pendiente de solicitud de devolución, así como un saldo a favor en el impuesto sobre la renta del periodo gravable 2024 por valor de \$7.396.000.

Al 31 de Diciembre de 2025 y 2024, los pasivos por impuestos corrientes corresponden a obligaciones fiscales a cargo de la Fundación generadas en el desarrollo de sus actividades y pendientes de pago a la fecha de cierre del periodo contable. Estos pasivos se reconocen por el valor que se espera pagar a la administración tributaria de conformidad con la normatividad fiscal vigente.

El detalle de los pasivos por impuestos corrientes es el siguiente:

Pasivos por impuestos corrientes

		<u>2025</u>	<u>Al 31 de Diciembre de</u> <u>2024</u>
Industria y Comercio	\$	5.656.345	\$ 3.577.000
		<u>\$ 5.656.345</u>	<u>\$ 3.577.000</u>

El saldo corresponde principalmente al impuesto de Industria y Comercio (ICA) anual causado sobre los ingresos gravados generados por la Fundación en el desarrollo de sus actividades durante el respectivo periodo fiscal y que se encontraba pendiente de pago al cierre del ejercicio.

Al 31 de Diciembre de 2025 se presenta un incremento de \$2.079.345 frente al saldo registrado al cierre del periodo anterior, variación asociada principalmente al mayor valor



del impuesto causado durante el periodo, en línea con el comportamiento de los ingresos sujetos a este tributo.

Revelación 6. Activos Financieros

Al 31 de Diciembre de 2025 y 2024, los activos financieros de la entidad corresponden a inversiones mantenidas en derechos fiduciarios, los cuales se clasifican y miden a valor razonable con cambios en resultados, dado que corresponden a instrumentos adquiridos con el propósito de optimizar la administración de los recursos de liquidez y generar rendimientos en el corto plazo.

De acuerdo con las políticas contables de la entidad, estos activos se reconocen inicialmente por su valor razonable y posteriormente se miden al valor razonable al cierre de cada periodo, reconociendo en el estado de resultados las variaciones que se presenten en su medición.

El detalle de los activos financieros es el siguiente:

Activos financieros

	<u>2025</u>	<u>Al 31 de Diciembre de</u> <u>2024</u>
Derechos fiduciarios	\$ 986.062.884	\$ 877.761.080
	<u>\$ 986.062.884</u>	<u>\$ 877.761.080</u>

El siguiente es el detalle de los activos financieros:

	<u>2025</u>	<u>Al 31 de Diciembre de</u> <u>2024</u>
Fiducia Recursos Propios Tiempo de Juego 1428	\$ 779.410.245	\$ 263.518.685
Fiducia Renta Fija Plazo 4438	45.798	42.849
Renta Fija Plus 03397-5	1.061.030	1.061.030
Credicorp Capital Colombia SA	6.215.811	6.215.811
Acción Sociedad Fiduciaria SA	199.330.000	199.330.000
Cta Fiducia Davivienda 7965	-	407.592.705
	<u>\$ 986.062.884</u>	<u>\$ 877.761.080</u>

Revelación 7. Propiedades, planta y equipo

Las propiedades, planta y equipo corresponden a los bienes tangibles de carácter permanente que posee la Fundación y que son utilizados para el desarrollo de su objeto social y la prestación de sus actividades misionales y administrativas.

Estos activos se reconocen inicialmente al costo histórico, el cual incluye el precio de adquisición y todos los costos directamente atribuibles para poner el activo en condiciones de funcionamiento. Posteriormente se miden al costo menos la depreciación acumulada y cualquier pérdida por deterioro que pudiera existir.

La depreciación se calcula utilizando el método de línea recta, distribuyendo el costo del activo a lo largo de su vida útil estimada, de acuerdo con las políticas contables establecidas por la entidad.

El detalle de las propiedades, planta y equipo al cierre de cada periodo es el siguiente:

	<u>2025</u>	<u>Al 31 de Diciembre de</u> <u>2024</u>
Terrenos	\$ 246.805.891	\$ 246.805.891
Maquinaria y equipo	48.580.379	48.580.379
Construcciones y Edificaciones	1.517.986.000	1.517.986.000
Equipo de oficina	11.322.576	11.322.576
Equipo de cómputo y comunicaciones	39.069.929	39.069.929
Depreciación acumulada	(218.833.612)	(179.069.380)
	<u>\$ 1.644.931.163</u>	<u>\$ 1.684.695.395</u>

Revelación 8. Inversiones

Al 31 de Diciembre de 2025 y 2024, las inversiones de la Fundación corresponden a instrumentos financieros mantenidos en acciones de sociedades y certificados de depósito a término (CDT), los cuales han sido adquiridos con el propósito de preservar y rentabilizar los recursos financieros de la entidad.

Estas inversiones se reconocen inicialmente al costo de adquisición y posteriormente se miden de acuerdo con la naturaleza del instrumento financiero, conforme a las políticas contables establecidas por la Fundación.

El detalle de las inversiones es el siguiente:



FUNDACION TIEMPO DE JUEGO
Estados Financieros por los periodos finalizados al 31 de diciembre de 2025 y
al 31 de diciembre de 2024
(Cifras expresadas en pesos colombianos)

Inversiones

		<u>2025</u>	<u>Al 31 de Diciembre de</u> <u>2024</u>
Acciones	(1) \$	52.886.764	\$ 49.703.870
Certificados	(2)	750.000.000	-
		<u>\$ 802.886.764</u>	<u>\$ 49.703.870</u>

(1) Las acciones corresponden a inversiones en instrumentos de patrimonio en diferentes entidades del sector financiero e industrial.

El detalle al cierre del periodo es el siguiente:

	<u>Acciones</u>		<u>2025</u>		<u>Al 31 de Diciembre de</u> <u>2024</u>
Banco Popular	41.500	\$	11.398.390	\$	11.398.390
Credicorp Capital	136		5.519.968		4.784.480
Grupo Argos	372		5.994.780		5.743.680
Cementos Argos	1.200		13.239.348		12.240.000
Grupo Aval	10.642		16.661.567		15.537.320
Grupo Sura			72.711		-
			<u>\$ 52.886.764</u>		<u>\$ 49.703.870</u>

(2) Los certificados de depósito a término corresponden a inversiones financieras de renta fija mantenidas en entidades del sistema financiero colombiano.

El detalle es el siguiente:

	<u>CDT</u>		<u>2025</u>		<u>Al 31 de Diciembre de</u> <u>2024</u>
Banco Davivienda		\$	750.000.000	\$	-
Bancolombia			-		-
			<u>\$ 750.000.000</u>		<u>\$ -</u>

Durante el periodo 2025, la Fundación realizó la constitución de un certificado de depósito a término con el Banco Davivienda por valor de \$750.000.000. En la vigencia anterior, el CDT existente fue cancelado y los recursos fueron trasladados a una fiducia administrada



FUNDACION TIEMPO DE JUEGO

Estados Financieros por los periodos finalizados al 31 de diciembre de 2025 y
al 31 de diciembre de 2024
(Cifras expresadas en pesos colombianos)

por la misma entidad financiera, como parte de la estrategia de administración de excedentes de liquidez de la entidad.

Revelación 9. Préstamos y Obligaciones financieras

Al 31 de Diciembre de 2025 y 2024, las obligaciones financieras de la Fundación corresponden a compromisos adquiridos con entidades del sistema financiero derivados del uso de instrumentos de crédito de corto plazo.

A la fecha de corte, la entidad mantiene una tarjeta de crédito con la entidad financiera Bancolombia, la cual es utilizada principalmente para atender gastos operativos y administrativos asociados al desarrollo de las actividades de la Fundación.

El detalle de las obligaciones financieras es el siguiente:

Obligaciones financieras

	<u>2025</u>	<u>Al 31 de Diciembre de</u> <u>2024</u>
Tarjetas de crédito	\$ 21.806.331	\$ 6.835.855
	<u>\$ 21.806.331</u>	<u>\$ 6.835.855</u>

Al 31 de Diciembre de 2025 se presenta un incremento de \$14.970.476 frente al periodo anterior, variación asociada principalmente al mayor uso del cupo de crédito disponible durante el periodo para la financiación de operaciones corrientes de la entidad.

Revelación 10. Acreedores comerciales y otras cuentas por pagar

Al 31 de Diciembre de 2025 y 2024, los acreedores comerciales y otras cuentas por pagar corresponden a obligaciones adquiridas por la Fundación con terceros, originadas en el desarrollo de sus actividades operativas, administrativas y en la ejecución de los proyectos que adelanta la entidad.

Estas obligaciones se reconocen inicialmente por el valor de la transacción y corresponden principalmente a compromisos de corto plazo que se espera sean cancelados dentro del periodo siguiente:



FUNDACION TIEMPO DE JUEGO
Estados Financieros por los periodos finalizados al 31 de diciembre de 2025 y
al 31 de diciembre de 2024
(Cifras expresadas en pesos colombianos)

Acreeedores comerciales y otras cuentas por pagar

		<u>Al 31 de Diciembre de</u>	
		<u>2025</u>	<u>2024</u>
Costos y gastos por pagar	(1)	\$ 95.877.070	\$ 88.384.387
Retención en la fuente		20.282.000	16.670.000
Retención de Ica		10.926.478	5.912.000
Retenciones y aportes de nómina		-	1.200.000
		\$ 127.085.548	\$ 112.166.387

(1) El saldo registrado en costos y gastos por pagar corresponde a obligaciones pendientes de cancelación con proveedores y contratistas por concepto de bienes y servicios recibidos en el desarrollo de los proyectos y actividades de la Fundación, los cuales se encontraban en proceso de pago a la fecha de cierre del periodo.

Al 31 de Diciembre de 2025 se presenta un incremento de \$14.919.161 frente al periodo anterior, variación que obedece principalmente al mayor volumen de operaciones y compromisos asociados a la ejecución del Proyecto con Bogotá Distrito Capital.

Las retenciones en la fuente y retenciones de industria y comercio corresponden a valores retenidos a terceros en cumplimiento de la normatividad tributaria vigente, los cuales serán consignados a las autoridades fiscales dentro de los plazos establecidos por la ley.

Revelación 11. Beneficios a empleados por pagar

Este rubro corresponde a las obligaciones laborales a cargo de la Fundación derivadas de la relación laboral con sus empleados, las cuales incluyen principalmente salarios, cesantías, intereses sobre cesantías y vacaciones consolidadas, reconocidas conforme a las disposiciones laborales vigentes.

Al 31 de diciembre, los beneficios a empleados por pagar se encuentran discriminados de la siguiente manera:

Beneficios a empleados por pagar

		<u>Al 31 de diciembre de</u>	
		<u>2025</u>	<u>2024</u>
Salarios por pagar	\$	-	\$ 34.881.936
Cesantías consolidadas		62.279.424	15.964.417
Intereses sobre cesantías		7.200.407	1.901.507
Vacaciones consolidadas		18.974.875	21.365.497
		\$ 88.454.706	\$ 74.113.357



Los beneficios a empleados por pagar presentan un incremento de \$14.341.349 equivalente al 19,4% frente al año 2024, variación explicada principalmente por el aumento en las cesantías e intereses sobre cesantías causados durante el período.

La variación presentada en el rubro de salarios por pagar obedece a que al cierre del período 2024 se encontraban pendientes de pago valores correspondientes a liquidaciones de prestaciones sociales, las cuales fueron canceladas durante el año 2025, razón por la cual al cierre de este período no se registran saldos por este concepto.

Revelación 12. Convenios y proyectos

La Fundación desarrolla parte de su objeto social mediante la ejecución de convenios y proyectos financiados por entidades cooperantes. Los recursos recibidos de estos cooperantes son destinados exclusivamente a la ejecución de las actividades establecidas en cada convenio, de acuerdo con los presupuestos y condiciones contractuales definidos.

Contablemente, los recursos recibidos se reconocen inicialmente como ingresos asociados a convenios y proyectos y su ejecución se registra en la medida en que se incurren los costos y gastos necesarios para el desarrollo de las actividades contempladas en cada proyecto.

El detalle de los convenios y proyectos al 31 de diciembre de 2025 y 2024 es el siguiente, Los saldos presentados corresponden al valor acumulado histórico desde el inicio de los proyectos de la Fundación, incluyendo los recursos recibidos en virtud de los convenios suscritos.

Convenios y proyectos

	<u>2025</u>	<u>Al 31 de diciembre de</u> <u>2024</u>
Convenios-Ingreso del cooperante	\$ 16.787.017.589	\$ 9.806.053.236
Convenios-Gastos-costos proyectos	(12.985.863.716)	(7.444.919.630)
Ingreso-Ejecución proyecto	(15.722.432.262)	(9.503.705.234)
Gasto-Ejecución proyecto	13.012.531.878	7.471.225.719
	<u>\$ 1.091.253.489</u>	<u>\$ 328.654.091</u>

Para la vigencia 2025 a continuación se detallan los proyectos a los que corresponde este saldo:



FUNDACION TIEMPO DE JUEGO
 Estados Financieros por los periodos finalizados al 31 de diciembre de 2025 y
 al 31 de diciembre de 2024
 (Cifras expresadas en pesos colombianos)

Ceco	Nombre del proyecto	Ingreso del cooperante	Gastos-costos proyectos	Ingreso-Ejecución proyecto	Gasto-Ejecución proyecto	Saldo
4038	Sed – Secretaría de Educación del Distrito	3.771.389.888	(3.770.895.660)	(3.672.255.964)	3.770.895.659	99.133.923
5114	Commongoal Adidas - Guardianes del Territorio	1.006.751.503	(195.454.233)	(308.751.503)	195.164.433	697.710.200
5117	Co Crea - Programa Clanes	30.937.500	(24.408.816)	(24.408.816)	24.408.816	6.528.684
5115	Caring Graffam - Soacha	88.867.835	(47.008.991)	(55.545.828)	46.799.827	33.112.843
4041	Open Society - Cambio de Juego	615.274.370	(354.163.464)	(538.163.464)	354.163.464	77.110.906
5121	Torneo Margarita	62.949.996	(15.051.120)	(15.051.120)	15.051.120	47.898.876
5122	Dell 2025 - 2	183.880.437	-	(50.000.000)	-	133.880.437
Saldo Años Ant		-	-	(4.122.379)	-	(4.122.379)
TOTAL						1.091.253.489

Para la vigencia 2024 a continuación se detallan los proyectos a los que corresponde este saldo:

Ceco	Nombre del proyecto	Ingreso del cooperante	Gastos-costos proyectos	Ingreso-Ejecución proyecto	Gasto-Ejecución proyecto	Saldo
2501	Cazucá Futbol Club	43.002.185	(20.598.520)	(20.048.520)	20.048.520	22.403.665
4023	GANSO / Climate Focus	269.083.517	(244.184.202)	(244.184.202)	244.184.202	24.899.315
5086	Arup- Espacios urbanos más seguros	223.993.170	(53.734.688)	(53.734.688)	53.734.688	170.258.482
4032	SED - Entornos Educativos inspiradores	1.005.962.721	(970.655.275)	(993.131.251)	970.442.998	12.619.193
4034	PNUD	30.233.843	(19.791.604)	(19.791.604)	19.791.604	10.442.239
4035	ACDI VOCA - YRA - HUB JUVENIL DE EYC	61.256.592	(59.317.356)	(59.317.356)	59.317.356	1.939.236
4026	Consejo Noruego	195.500.000	(190.455.993)	(190.455.993)	190.455.993	5.044.007
5107	Constructora Bolívar	43.749.260	(22.569.533)	(22.569.533)	22.569.533	21.179.727
4029	Children Change Colombia 2024-2025	111.000.000	(54.399.399)	(54.399.399)	54.399.399	56.600.601
5102	Graffam Soacha - Timbiquí	74.513.318	(33.431.552)	(67.123.314)	33.431.552	7.390.004
Saldo Años Ant		-	-	(4.122.379)	-	(4.122.380)
TOTAL						328.654.091



Revelación 13. Otros pasivos no financieros

Al 31 de Diciembre de 2025 y 2024, los otros pasivos no financieros corresponden principalmente a valores recibidos por la Fundación de terceros de manera anticipada, los cuales serán aplicados posteriormente a la prestación de servicios o a la ejecución de actividades relacionadas con su objeto social.

Estos valores se reconocen inicialmente como pasivos en la medida en que representan obligaciones de la entidad frente a terceros hasta tanto se cumpla la condición que da lugar al reconocimiento del ingreso correspondiente.

El detalle de los otros pasivos no financieros es el siguiente:

Otros pasivos no financieros

	<u>2025</u>	<u>Al 31 de Diciembre de</u>	<u>2024</u>
Anticipos recibidos	\$ -	\$	5.824.468
	<u>\$ -</u>	<u>\$</u>	<u>5.824.468</u>

Revelación 14. Patrimonio

El patrimonio de la Fundación está constituido por los aportes realizados para la conformación del fondo social, los excedentes acumulados de periodos anteriores, las asignaciones permanentes y el resultado del ejercicio. Estos recursos representan el respaldo patrimonial de la entidad para el desarrollo de su objeto social y la sostenibilidad de sus operaciones.

El detalle del patrimonio al 31 de Diciembre de 2025 y 2024 es el siguiente:



FUNDACION TIEMPO DE JUEGO

Estados Financieros por los periodos finalizados al 31 de diciembre de 2025 y
al 31 de diciembre de 2024
(Cifras expresadas en pesos colombianos)

	<u>2025</u>	<u>Al 31 de diciembre de</u> <u>2024</u>
Capital suscrito y pagado	\$ 2.000.000	\$ 2.000.000
Superávit de Capital	31.161.482	31.161.482
Fondo Patrimonial (1)	2.679.322.000	2.679.322.000
Resultado del ejercicio	27.642.073	172.080.727
Excedentes anteriores a 2017	390.166.608	218.085.879
Asignaciones permanentes restringidas	253.693.591	253.693.591
Resultado ejercicio 2022	<u>(399.718.876)</u>	<u>(399.718.876)</u>
	<u>\$ 2.984.266.878</u>	<u>\$ 2.956.624.803</u>

Durante el año 2022 se constituyó el fondo patrimonial de la Fundación, el cual corresponde a recursos destinados a fortalecer la estabilidad financiera de la entidad y servir como respaldo para el desarrollo de sus operaciones y actividades de largo plazo, en cumplimiento de su objeto social.

El resultado del ejercicio corresponde al excedente generado durante el periodo, producto del desarrollo de las actividades misionales y administrativas de la Fundación. Para el año 2025, la entidad registró un excedente por valor de \$27.642.073.

Las asignaciones permanentes restringidas corresponden a recursos del patrimonio cuya destinación ha sido definida para fines específicos dentro del desarrollo de las actividades de la Fundación, de conformidad con las decisiones adoptadas por los órganos de dirección de la entidad.

El patrimonio de la Fundación refleja los recursos acumulados a lo largo de su operación, los cuales son reinvertidos en el cumplimiento de su objeto social, de acuerdo con la normativa aplicable a las entidades sin ánimo de lucro.

Revelación 15. Ingresos actividades meritorias

A 31 de Diciembre, los ingresos por actividades meritorias comprenden los siguientes conceptos:

Ingresos por Actividades Meritorias

		Al 31 de diciembre de	
		<u>2025</u>	<u>2024</u>
Donaciones	(1) \$	996.492.816	\$ 629.954.604
Convenios		-	60.000.000
Ingresos por Arrendamientos		94.954.819	138.784.493
		<u>\$ 1.091.447.635</u>	<u>\$ 828.739.097</u>

(1) Corresponden a aportes recibidos de personas naturales y jurídicas destinados al desarrollo de las actividades misionales de la Fundación.

Durante el año 2025 los ingresos por actividades meritorias presentaron un incremento del 30% respecto al período anterior, explicado principalmente por el aumento en los aportes por concepto de donaciones recibidas.

Los ingresos por convenios registrados en el año 2024 no se presentaron en el período 2025. Por su parte, los ingresos por arrendamientos presentaron una disminución frente al período anterior, asociada a cambios en los contratos vigentes durante el ejercicio.

(1) El detalle de las donaciones recibidas durante el año es el siguiente:

TERCERO	Al 31 de Diciembre	
	<u>2.025</u>	<u>2.024</u>
Adidas Colombia Ltda	\$ 16.133.344	\$ 6.800.000
Angela Maria Hurtado Castro	-	10.000.000
Ard Inc Sucursal Colombia	-	39.050.002
Arianna Espinosa	-	240.000
Ana Cristina Medina	700.000	-
Ana Patricia Ariza Castro	579.999	-
Andrea Carolina Rodriguez Sanchez	385.000	-
Andres Felipe Marulanda Martinez	240.000	-
Ángel Damian Lemus Valencia	90.000	-
Angela Maria Hurtado Castro	10.000.000	-
Angela Maria Nieto Uribe	265.000	-
Angelica Maria Prada Murcia	90.000	-
Angie Carolina Ortiz Villalba	3.320.000	-
Armando Chavarro	200.000	200.000

**FUNDACION TIEMPO DE JUEGO**Estados Financieros por los periodos finalizados al 31 de diciembre de 2025 y
al 31 de diciembre de 2024

(Cifras expresadas en pesos colombianos)

Arthur D Little SAS	7.368.285	-
Atlético Nacional SA	10.000.000	-
Ávila Calderón Danna Valentina	40.000	-
Bancolombia SA	50.000.000	-
Brandon Steven Vaquiro Vique	350.000	-
Brayan Stiven Peña Vargas	400.000	-
Beatriz Mejia	-	140.000
Belytom SAS	-	1.493.508
BoldCo SAS	64.632.926	1.325.844
Bubu Burger SAS	-	2.097.000
Carlos Sanchez Clavijo	240.000	-
Carlos Augusto Ramirez Escandon	930.000	-
Castillo Bocanegra Alison Dayana	1.239.999	-
Castro Gamboa Danna Sofia	40.000	-
Cesar Mauricio Cano	7.839.848	-
Claudia Marcela Barón Bravo	710.000	-
Colegio Campoalegre SAS	51.633.221	-
Compartamos Con Colombia	3.200.000	-
Confiar Cooperativa Financiera	20.000.000	-
Cristian Arley Lavacude Ruiz	270.000	-
Cristian Samuel Rodriguez Pérez	120.000	-
Cardif Colombia Seguros Generales SA	20.000.000	25.000.000
Carolina Mendoza Abello	970.000	20.000
Claudia Sosa	-	900.000
Claudia Martinez	2.000.000	-
Colegio de Estudios Superiores	-	4.788.000
Computer Aid Hq	-	8.000.000
Computer Aid International	-	3.284.903
Constructora Bolivar Bogota SA	-	2.520.000
Consejo Noruego Para Refugiado	7.908.391	-
Credicorp Capital Fiduciaria S	-	4.974.200
Daniel Schlesinger	-	50.000
David Alejandro Calderon	-	140.000
Dell Usa L P One del Way	-	7.719.210
Dla Piper Martinez Beltran Abogados SAS	-	200.000
Dairon Stick Herrera Hernandez	945.000	-
Dana Sofia Diaz Pinto	40.000	-
Daniel Pinzon	50.000	-
Daniela Borda Morales	1.300.000	-

**FUNDACION TIEMPO DE JUEGO**Estados Financieros por los periodos finalizados al 31 de diciembre de 2025 y
al 31 de diciembre de 2024

(Cifras expresadas en pesos colombianos)

Danna Alejandra Baquero Bohorquez	240.000	-
David Santiago Osorio Castellanos	160.000	-
Dayana Katerin Pinto Castillo	80.000	-
Delima Marsh SA Corredores de Seguros	2.000.000	-
Diana Katerine Angulo Villalobos	980.001	-
Diana Rodriguez Uribe	1.300.000	-
Diego Alejandro Diaz Melo	560.000	-
Dla Piper Martinez Beltran Abogados SAS	20.000.000	-
Dlocal	4.376.400	-
Elkin Esteban Murcia Mahecha	320.000	-
Emily Cruz Garcia	80.000	-
Emily Sofia Mancipe	40.000	-
Erika Natalia Ausique Ortiz	3.170.000	-
Erika Nataly Martinez Beltran	130.000	-
Ernesto Carrasco	50.000	-
Evelin Sofia Lopez Gómez	80.000	-
Evelyn Yulieth Balseiro Bonill	40.000	-
El Arca de Noe Centro Cultural	-	3.160.000
Ellen Mendvelson	-	165.000
Family Health International (F	-	4.622.470
Fifa Stiftung Federation Inter	-	5.907.992
Franco Molina Mario Alberto	250.000	-
Foundation Caring For Colombia	89.078.143	25.752.868
Foundation Roi Baoudin Koning	-	17.639.380
Forus Colombia SAS	-	4.000.000
Fundación Aviatur	5.900.000	-
Fundación El Nogal	-	1.400.000
Fundación Gimnasio Campestre	-	-
Fundación Ines y Antonio	-	-
Fundación Selección Colombia	25.851.737	4.560.000
Fundación Tecnoglass Eswindows	5.000.000	-
Fundación Wecollab Ong	-	17.250.000
Gestión Constitucional SAS	-	28.465.259
Giovanni Redondo	50.000	-
Globalgiving Foundation	58.389.330	-
Grupo Gilinski	48.493.000	-
Gurises Unidos Carlos Roxlo	-	9.166.298
Haron Santiago Cañas Rodriguez	40.000	-
Heidy Yubeli Burgos Sierra	260.500	-



FUNDACION TIEMPO DE JUEGO

Estados Financieros por los periodos finalizados al 31 de diciembre de 2025 y
al 31 de diciembre de 2024
(Cifras expresadas en pesos colombianos)

Hillary Quinche Pineda	780.000	-
Ingrid Natalia Rocha Flechas	560.000	558.000
Inversiones Arangos Rudd Sa	-	2.000.000
Jose Leonardo Gonzalez Bahamon	-	700.000
Juan Carlos Obando Ramos	-	50.000
Jainer Smith Meza Molina	320.000	-
Jams Sebastian Gomez Ardila	190.000	-
Jennifer Alejandra Mendieta Ortiz	120.000	-
Jennifer Paola Morales Martinez	60.000	-
Jhoseth Jeanpool Jimenez Sanchez	1.510.000	-
Joan Sebastian Ujueta Bustos	130.000	-
Johan Sebastian Colmenares Rodriguez	220.000	-
Johanna Morales Rizo	1.000.000	-
Johanna Paola Vargas	900.000	-
Jorge Andres Mahecha Jimenez	30.442	-
Jose Antonio Chacón Chaves	240.000	-
Juan Carlos Hernandez Vasquez	240.000	-
Juan David Escobar Zulbaran	50.000	-
Juan David Rodriguez Pantoja	50.000	-
Juan Esteban Camargo Cortes	320.000	-
Juan Esteban Jimenez Chaco	480.000	-
Juan Esteban Rodriguez Camelo	380.000	-
Juan Fernando Vargas	20.000	-
Juan Pablo Ramirez Garzon	40.000	-
Juan Pablo Sosa	1.125.000	-
Juan Sebastian Cordero Hernandez	40.000	-
Julian Camilo Palacios Lozano	600.000	-
Kandy Lorena Bustos Cifuentes	265.000	-
Keiner Yecid Bernal Rodriguez	230.000	-
Kamila Neira	-	517.280
Kelly Dahian Prieto Castillo	1.060.000	-
Kim Mai Lee Vanegas Rivas	60.000	-
Latitude Marketing Solutions S	-	931.432
Letho SAS	-	1.000.000
Lucero dente Candelaria	-	140.000
Ladrillera Santa Fe SA	15.000.000	-
Lady Juliana Cano Morales	1.245.000	-
Lady Johanna Pérez Yate	2.523.332	-
Laura Michelle Callejas Murillo	620.000	-



FUNDACION TIEMPO DE JUEGO

Estados Financieros por los periodos finalizados al 31 de diciembre de 2025 y
al 31 de diciembre de 2024
(Cifras expresadas en pesos colombianos)

Leidy Estefany Ballesteros G	160.000	-
Leonardo David Rodriguez S	40.000	-
Lina Castañeda	50.000	-
Lina Maria Urbina Sanchez	1.105.000	-
Lizeth Alejandra Oliveros Oliveros	80.000	-
Luis Felipe Ortiz	1.800.000	-
Luz Adriana Gómez Olarte	2.570.000	-
Manuel Alejandro Santana B	40.000	-
Maria Bernal	100.000	-
Maria Ines Restrepo	-	5.000.000
Maria De LoSAngeles Umaña	1.080.000	-
Maria Fernanda Uribe	50.000	-
Mariana Garcia Moreno	60.000	-
Maribel Morcillo Mosquera	2.634.999	-
Martha Ortiz	-	80.000
Martin Jaramillo	-	95.000
Maisie devine	-	3.944.850
Markus Morent	-	2.518.000
Michael Andres Sanabria Marin	300.000	-
Milán Samuel Puentes Tovar	40.000	-
Mckinsey & Company Colombia Inc	-	16.876.789
Muisca Travel & Events SAS	-	8.000.000
Natalia Andrea Vargas Carpintero	960.000	-
Nicolas Roa Monroy	560.000	-
Oscar David Domingez Facundo	50.000	-
Osorio Castro Jose David	2.360.000	-
Paula Andrea Sánchez Domínguez	465.000	-
Pamela Cardozo	200.000	1.350.000
Pexto Colombia SAS	24.389.983	891.504
Pisa Farmacéutica de Colombia SA	10.000.000	-
Procalculo Prosis SAS	5.000.000	-
Protección de Riesgos - Pr Ltd	-	1.330.000
Protection International	-	6.875.000
German Alberto Sabogal Escobar	80.000	-
Samuel Jimenez Rivera	-	300.000
Santiago Caicedo	-	80.000
Scotiabank Colpatria SA	20.000.000	-
Secretaria Distrital de Hacienda	-	64.340.001
Sergio Estiben Poveda Parra	510.000	-



FUNDACION TIEMPO DE JUEGO

Estados Financieros por los periodos finalizados al 31 de diciembre de 2025 y
al 31 de diciembre de 2024
(Cifras expresadas en pesos colombianos)

Sirley Hernandez Guaqueta	485.000	-
Showheroes Colombia SAS	-	6.130.722
Sviedrys Nikolai 4406	-	1.435.350
Sports Global Brands SAS	-	-
Thankstoyou SAS	-	1.102.500
The Next Shot SAS	-	324.000
Thomas Greg & Sons Limited Guernsey SA	-	5.000.000
Uk Online Giving Foundation	63.087.308	77.512.045
United Nations Office For Proj	-	887.850
Valentina Simbaqueba Mendieta	40.000	-
Valerie Mc Cormick Salcedo	-	150.000
Vicente Carvajal	-	75.000
William Alberto Jimenez Rincon	560.000	-
Vitol Foundation Place Des Bergues 3	102.777.500	109.400.000
Win Sports SAS	-	900.000
Wompi SAS	95.000	-
Ximena Rincon	50.000	-
Yeimer Hernan Hernandez Sanchez	40.000	-
Yuri Ximena Benavides Gonzalez	1.005.000	-
Cuantías Menores	172.109.128	68.427.347
Total ingresos por Donaciones	\$ 996.492.816	\$ 629.954.604

(2) El saldo de las actividades convenios comprende:

DESCRIPCION	Al 31 de Diciembre de	
	2025	2024
Fundación Bolívar Davivienda	\$ -	\$ 60.000.000
Total Ingresos por Convenios	\$ -	\$ 60.000.000

(3) El ingreso por arrendamientos corresponde a cánones percibidos por:



FUNDACION TIEMPO DE JUEGO

Estados Financieros por los periodos finalizados al 31 de diciembre de 2025 y al 31 de diciembre de 2024
(Cifras expresadas en pesos colombianos)

TERCERO	AI 31 de Diciembre	
	2.025	2.024
Alexander Arias Padilla	\$ 9.525.160	\$ 10.009.228
Angela Quesada De Camargo	44.759.125	42.538.089
Arturo Reyes	2.291.380	2.070.222
Alexander Arias Padilla	954.910	-
Helder Fabian Pulido Romero	4.000.000	40.270.738
Inmobiliaria Panamericana Y Ci	-	8.551.194
Jamit Alfonso Peña Ortiz	-	2.694.180
Jorge Andres Mahecha Jimenez	569.096	1.968.288
Miguel Junca Alvarez	1.599.999	
Promotora Inmobiliaria Santa	31.255.149	25.057.554
Protection International	-	5.625.000
Total Ingresos por Convenios	\$ 94.954.819	\$ 138.784.493

Revelación 16. Ingresos por ejecución de proyectos:

Al 31 de Diciembre de 2025 y 2024, los ingresos por ejecución de proyectos están representados así:

	AI 31 de Diciembre de	
	<u>2025</u>	<u>2024</u>
Ingresos por Ejecución de proyectos	\$ 6.174.146.126	\$ 6.083.397.569
	\$ 6.174.146.126	\$ 6.083.397.569

Para los periodos terminados al 31 de Diciembre de 2025 y 2024, el saldo correspondiente a los ingresos por ejecución de proyectos está conformado de la siguiente manera:

DESCRIPCION	AI 31 de Diciembre	
	2025	2024
Acdi Voca - Salud Mental	\$ 1.939.236	\$ 59.317.356
Acdi Voca - Yra - Hub Juvenil De Eyc	-	153.565.739
Adidas 2024	111.507.206	196.039.061
Adidas 2025	208.000.000	-
Administración Y Finanzas	-	26.868.904



FUNDACION TIEMPO DE JUEGO

Estados Financieros por los periodos finalizados al 31 de diciembre de 2025 y
al 31 de diciembre de 2024
(Cifras expresadas en pesos colombianos)

Apc - Carmen Del Bolívar En La Jugada	-	321.646.418
Alcaldía Soacha-El plan es transformar jug	159.719.638	-
Arup- Espacios Urbanos Más Seguros	193.146.409	68.162.370
Beyond Sport	-	96.064.646
Beyond - Breaking Limits 2025	50.392.258	
Bimbo - Campeonas De Sueños	19.851.737	108.244.164
Bolsa Mercantil - Emprendimiento	-	113.948.211
Caring For Colombia - Club De Atletismo	-	11.823.000
Caring For Colombia-La Bulla Verde	-	12.887.357
Caring Graffam Soacha	55.545.828	48.796.464
Caring La bulla verde	20.828.850	-
Cazuca Futbol Club	33.406.366	27.408.480
Cazucasa	-	8.271.007
Children Change Colombia 2023-2024	-	103.932.495
Children Change Colombia 2024-2025	77.414.292	117.200.601
Common Goal - Cancha Santa Marta	-	246.385.745
Common Goal+Adidas Climate Fund/Sem.	-	567.903.929
Commongoal Adidas-Guardianes del Territ	195.164.433	-
Consejo Noruego - Scale	5.044.007	190.455.993
Constructora Bolívar	-	22.569.533
Co Crea - Programa Clanes	24.408.816	-
Dell Technologies-Solar Community Hub	-	101.259.656
Dell 2025-1	36.032.844	-
Dell 2025-2	50.000.000	-
Empower Gender Labs li	-	130.766.148
Entain - Cfc	-	140.158.531
Fifa 2024	176.988	136.926.096
Fifa 2025	113.490.000	-
Fsc - Campeonas De Sueños	-	16.556.521
Ford-Laboratorios Juveniles Creatividad Mus.	998.500	195.013.978
Fundación Bolívar Davivienda	21.179.727	-
Ganso / Climate Focus	34.213.230	245.660.963
Graffam Soacha - Timbiquí	7.390.004	72.816.037
Ingreso Cc	-	4.800.000
Jorge Vergara - Transferencia Puerto Tejada	128.022.715	232.747.896
Keizen	46.777.000	-
Labzuca	60.000.000	24.195.378
Laureus - Gender Advocacy In Sports 2023	-	81.581.281



FUNDACION TIEMPO DE JUEGO
Estados Financieros por los periodos finalizados al 31 de diciembre de 2025 y
al 31 de diciembre de 2024
(Cifras expresadas en pesos colombianos)

LSF - Construir jugando 2025	320.163.800	-
Open Society - Cali Cambia El Juego	354.442.522	200.000.000
Open Society - Sustitución De Medidas Priv	-	486.619.062
Pnud - Cali	122.300.663	19.791.604
Sed - Entornos Educativos Inspiradores	12.831.470	995.381.251
Sed 2025	3.670.710.977	-
Somos Equidad 2024	-	7.617.254
Somos Equidad 4-2 Soacha - Timbiquí	-	33.120.000
Suma - Fortalecimiento Institucional	23.755.490	148.836.774
Timbiquí	-	11.000.000
Torneo Margarita	15.051.120	-
Transferencia Cali	-	60.499.072
Voluntariados	240.000	-
Wrc - Aquí Estoy	-	236.558.593
Total Ingresos por convenios	\$ 6.174.146.126	\$ 6.083.397.569

Revelación 17. Costo de ventas

Los costos asociados a la ejecución de las actividades de la Fundación se reconocen en el estado de resultados bajo el sistema de causación, de acuerdo con el cual los hechos económicos se registran en el período en el que se generan, independientemente del momento en que se realice su pago o cobro en efectivo o equivalentes de efectivo.

A 31 de Diciembre, el costo de ventas se encuentra representado de la siguiente manera:

Costo de ventas

	Al 31 de diciembre de	
	<u>2025</u>	<u>2024</u>
Costo de venta	\$ 1.061.580.557	\$ 1.383.501.237
	\$ 1.061.580.557	\$ 1.383.501.237

Los costos están conformados de la siguiente manera:



FUNDACION TIEMPO DE JUEGO

Estados Financieros por los periodos finalizados al 31 de diciembre de 2025 y
al 31 de diciembre de 2024
(Cifras expresadas en pesos colombianos)

DESCRIPCION	Al 31 de Diciembre	
	2025	2024
Costos De Personal	\$ 472.785.222	\$ 727.929.849
Honorarios	89.787.525	39.011.383
Arrendamientos	71.907.973	61.655.223
Impuestos	11.837.186	12.321.586
Contribuciones y Afiliaciones	1.565.000	-
Seguros	9.963.459	33.000
Servicios	327.883.973	368.586.658
Costos Legales	11.600	57.600
Mantenimiento y Reparaciones	227.500	2.263.500
Adecuación e Instalación	905.000	8.885.605
Gastos de Viaje	11.796.982	23.986.700
Costos Diversos	62.909.137	138.770.133
Total Costo de Venta	\$ 1.061.580.557	\$ 1.383.501.237

Revelación 18. Costo de Venta de ejecución de proyectos

Corresponde a los costos directamente asociados con la ejecución de los proyectos y programas desarrollados por la Fundación en cumplimiento de su objeto social, los cuales incluyen principalmente erogaciones relacionadas con personal, honorarios, servicios y demás gastos necesarios para el desarrollo de las actividades financiadas mediante convenios y proyectos.

A 31 de Diciembre, el costo de venta por ejecución de proyectos se encuentra representado de la siguiente manera:

	Al 31 de Diciembre de	
	2025	2024
Costo de Venta de ejecución de proyectos	\$ 5.658.718.760	\$ 4.736.622.913
	\$ 5.658.718.760	\$ 4.736.622.913

Los saldos se encuentran conformados de la siguiente manera:



FUNDACION TIEMPO DE JUEGO

Estados Financieros por los periodos finalizados al 31 de diciembre de 2025 y
al 31 de diciembre de 2024
(Cifras expresadas en pesos colombianos)

DESCRIPCION	Al 31 de Diciembre	
	2.025	2.024
Acdi Voca-Salud Mental	\$ 10.240.000	\$ 59.317.356
Acdi Voca-Yra-Hub Juvenil de Eyc	-	154.464.850
Adidas 2024	111.507.206	87.531.855
Adidas 2025	96.515.443	-
Alcaldía Soacha-El plan es transformar jug.	106.432.832	-
Apc - Carmen del Bolívar En La Jugada	-	209.156.196
Arup	161.422.531	68.309.719
Beyond - Breaking Limits 2025	25.339.290	-
Beyond Sport/Rexona-Rompiendo Límites	-	60.201.265
Bimbo - Campeonas de Sueños	26.212.285	63.370.844
Bolsa Mercantil - Jugada Maestra	-	113.948.211
Caring For Colombia-Club de Atletismo	-	10.152.956
Caring For Colombia-La Bulla Verde	-	9.723.470
Caring La bulla verde	19.050.778	-
Caring Graffam Soacha	46.799.827	38.100.478
Carrera 5K	-	10.495.000
Cazuca Futbol Club	35.376.652	27.408.480
Cazucasa	-	7.735.135
Cfc - Graffam Timbiquí	-	260.000
Children Change Colombia 2022-2025	44.579.325	117.200.601
Children Change Colombia 2023-2024	-	84.885.492
Co Crea - Programa Clanes	24.408.816	-
Coca Cola - Abraza Tu Sueño	-	1.050.000
Common Goal - Cancha Santa Marta	-	216.391.405
Common Goal+Adidas Climate Fund/Semill	-	378.292.444
Common goal - Pepsico	47.660.240	-
Commongoal Adidas-Guardianes del Terri.	195.164.433	-
Consejo Noruego - Scale	-	190.455.993
Constructora Bolívar	-	22.569.533
Cuantias Menores	-	7.222.480
Dell Technologies - Solar Community Hub	-	65.852.020
Dell 2025 - 1	8.884.276	-
Elementa - Transferencia Cali	-	46.875.984
Empower Gender Labs li	-	117.186.984



FUNDACION TIEMPO DE JUEGO

Estados Financieros por los periodos finalizados al 31 de diciembre de 2025 y
al 31 de diciembre de 2024
(Cifras expresadas en pesos colombianos)

Empower Laboratorio de Genero	-	138.602.105
Fifa - 2024	700.000	69.156.846
FIFA 2025	53.767.938	-
Ford-Lab.Juveniles de Creatividad Music	-	145.916.229
Fsc - Campeonas de Sueños	-	117.810
Fundación Jorge Vergara-Trans.Pto Tejada	67.767.097	81.645.368
Fundación Bolívar Davivienda	4.031.742	-
Ganso / Climate Focus	43.585.452	249.161.491
Graffam Soacha - Timbiquí	9.337.002	39.124.275
Keizen	19.522.075	-
Labzuca	-	543.360
Laureus - Gender advocacy in sports	- 1.101.610	50.887.250
LSF - Construir jugando 2025	208.862.930	-
Open Society - Cali Cambia El Juego	354.442.522	110.096.334
Open Society-Sustitución Med.Privativas	-	394.134.711
OIM	15.816.504	-
Pnud - Cali	97.682.747	19.791.604
Red Napes	-	-
Torneo Margarita	15.051.120	-
Sed - Entornos Educativos Inspiradores	3.778.555.277	972.692.998
Somos Equidad 2024	-	6.583.125
Somos Equidad Soacha – Timbiquí	-	13.069.398
Suma - Fortalecimiento Institucional	5.421.250	131.683.497
Voluntariados	700.000	-
Wrc - Aquí Estoy	24.982.779	145.257.760
Total Costo de Venta de ejecución de proyectos	\$ 5.658.718.760	\$ 4.736.622.913

Revelación 19. Otros ingresos y gastos

Corresponden a ingresos generados por actividades diferentes a la operación principal de la Fundación, tales como prestación de servicios complementarios, recuperaciones y otros conceptos no recurrentes.

A 31 de Diciembre, los otros ingresos se encuentran conformados de la siguiente manera:



FUNDACION TIEMPO DE JUEGO

Estados Financieros por los periodos finalizados al 31 de diciembre de 2025 y
al 31 de diciembre de 2024
(Cifras expresadas en pesos colombianos)

Otros ingresos

	A 31 de Diciembre de	
	<u>2025</u>	<u>2024</u>
Servicios	\$ 363.171.256	\$ 164.036.406
Diversos	69.761	-
Recuperaciones	11.428.929	57.066.195
	<u>\$ 374.669.946</u>	<u>\$ 243.203.068</u>

Durante el año 2025, los rendimientos generados por inversiones en acciones fueron reclasificados al rubro de ingresos financieros, con el fin de reflejar de manera más adecuada su naturaleza económica dentro de los estados financieros. En el periodo 2024 dichos rendimientos se presentaban dentro del rubro de otros ingresos.

Los ingresos relacionados con la prestación de servicios, tanto por actividades gravadas como no gravadas, corresponden principalmente a operaciones complementarias desarrolladas por la Fundación, tales como realización y edición de videos, servicios fotográficos, venta de kits, entre otros. Su composición es la siguiente:

DESCRIPCION	Al 31 de Diciembre de	
	2.025	2.024
Operaciones por actividades no gravadas	\$ 56.149.383	\$ 64.277.790
Operaciones por actividades gravadas (1)	281.799.486	80.886.680
Servicio – Arrendamientos	25.222.387	18.871.936
Total Op. Ingresos por Servicios	<u>\$ 363.171.256</u>	<u>\$ 164.036.406</u>

Los ingresos por prestación de servicios corresponden a las actividades desarrolladas por la Fundación en cumplimiento de su objeto social.

(1) Las operaciones por actividades gravadas incluyen principalmente ingresos por la prestación de servicios de producción y apoyo audiovisual, tales como realización y edición de videos, producción de documentales, servicios audiovisuales, así como ingresos asociados a programas de voluntariado y otras actividades similares sujetas a gravamen.

El rubro de Servicio de Arrendamientos corresponde a los ingresos generados por servicios de hospedaje prestados en el desarrollo de las actividades de la Fundación fondo patrimonial.



FUNDACION TIEMPO DE JUEGO
Estados Financieros por los periodos finalizados al 31 de diciembre de 2025 y
al 31 de diciembre de 2024
(Cifras expresadas en pesos colombianos)

La variación significativa en los ingresos por actividades gravadas entre los periodos se explica principalmente por el incremento en la ejecución de proyectos audiovisuales y servicios asociados durante el año 2025.

Los otros gastos corresponden a erogaciones que no hacen parte de la operación principal de la Fundación y que se originan en situaciones eventuales o no recurrentes.

Al 31 de Diciembre, los otros gastos comprenden lo siguiente:

Otros gastos

	Al 31 de Diciembre de	
	<u>2025</u>	<u>2024</u>
Otras pérdidas	\$ 3.085.122	\$ 2.156.516
Gastos diversos (1)	22.535.449	328.485
Pérdida por método de participación	-	8.364.905
	<u>\$ 25.620.571</u>	<u>\$ 10.849.906</u>

(1) Los gastos diversos corresponden principalmente a erogaciones por multas y sanciones, gastos no deducibles fiscalmente por no contar con los soportes requeridos, así como ajustes al peso derivados de diferencias en aproximaciones contables, entre otros conceptos de menor cuantía.

Durante el año 2025 no se reconocieron pérdidas asociadas al método de participación, mientras que en el período 2024 se registró un gasto por \$8.364.905 derivado de la actualización del valor de la inversión reconocida bajo dicho método.

Revelación 20. Gastos de Distribución y Administración

A continuación se relacionan los gastos de distribución y administración al 31 de Diciembre de 2025 y 2024:

Gastos de distribución

En miles de pesos

	Al 31 de Diciembre de	
	<u>2024</u>	<u>2023</u>
Diversos	\$ -	\$ 9.514
	<u>\$ -</u>	<u>\$ 9.514</u>



FUNDACION TIEMPO DE JUEGO

Estados Financieros por los periodos finalizados al 31 de diciembre de 2025 y
al 31 de diciembre de 2024
(Cifras expresadas en pesos colombianos)

Los gastos de administración corresponden a las erogaciones necesarias para el funcionamiento y gestión administrativa de la Fundación, las cuales incluyen principalmente gastos de personal, honorarios profesionales, servicios, arrendamientos y otros gastos asociados al desarrollo de las actividades de apoyo administrativo.

Al 31 de Diciembre, los gastos de administración se encuentran conformados de la siguiente manera:

Gastos de administración

	Al 31 de diciembre de	
	<u>2025</u>	<u>2024</u>
Beneficios a empleados	\$ 441.507.765	\$ 562.441.247
Honorarios	189.402.014	172.509.327
Impuestos	4.744.345	5.873.820
Arrendamientos	10.500.000	39.690.084
Seguros	12.791.985	3.423.883
Servicios	122.806.780	105.873.508
Gastos legales	4.639.674	12.010.133
Mantenimiento y reparaciones	329.000	270.000
Gastos de viaje	7.975.920	5.254.300
Depreciaciones	39.764.232	41.680.332
Diversos	12.636.522	5.796.329
	<u>\$ 847.098.237</u>	<u>\$ 954.822.963</u>

Los gastos de administración presentan una disminución de \$107.724.726 equivalente al 11,28% frente al año 2024, variación explicada principalmente por la reducción en los rubros de beneficios a empleados y arrendamientos, compensada parcialmente por incrementos en honorarios, servicios, seguros y gastos diversos durante el período 2025.

Revelación 21. Ingresos y gastos financieros

Los ingresos y gastos financieros corresponden principalmente a los rendimientos generados por inversiones y disponibilidades de efectivo, así como a las variaciones originadas por diferencia en cambio y otros conceptos financieros.

A 31 de Diciembre, los ingresos financieros se encuentran conformados de la siguiente manera:



FUNDACION TIEMPO DE JUEGO

Estados Financieros por los periodos finalizados al 31 de diciembre de 2025 y
al 31 de diciembre de 2024
(Cifras expresadas en pesos colombianos)

Ingresos financieros

	Al 31 de diciembre de	
	2025	2024
Intereses	(1) \$ 110.118.021	104.038.181
Diferencia en cambio	(6.000.269)	55.865.032
Descuentos comerciales	656.200	10.900
	\$ 104.773.952	159.914.113

Los ingresos financieros presentan una disminución de \$55.140.161 equivalente al 34,5% frente al año 2024, variación explicada principalmente por el comportamiento de la diferencia en cambio, la cual en el periodo 2025 generó una pérdida, mientras que en el periodo 2024 representó un ingreso significativo.

Por su parte, los gastos financieros corresponden principalmente a costos asociados al manejo de los recursos financieros de la Fundación, tales como comisiones e intereses bancarios, gastos por servicios financieros, diferencia en cambio y otros costos derivados de operaciones financieras.

Al 31 de Diciembre, los gastos financieros se encuentran conformados de la siguiente manera:

Gastos financieros

	A 31 de Diciembre de	
	2025	2024
Comisiones bancarias	\$ 17.886.349	\$ 0.363.299
Intereses	28.104.564	1.896.146
Diferencia en cambio	41.646.063	10.874.254
Otros costos financieros	32.167.660	24.168.888
Gastos bancarios	152.825	64.000,0
	\$ 119.957.461	\$ 57.366.587

Los gastos financieros presentan un incremento de \$62.590.874 equivalente al 109,1% frente al año 2024, variación explicada principalmente por el aumento en los rubros de intereses, comisiones bancarias y diferencia en cambio durante el período 2025.

Revelación 22. Gastos por impuesto a las ganancias

Durante los ejercicios terminados al 31 de diciembre de 2025 y 2024, la Fundación no reconoció gasto por impuesto sobre la renta, debido a que cuenta con pérdidas fiscales acumuladas de periodos anteriores, las cuales pueden ser compensadas con las rentas líquidas generadas en ejercicios futuros, de conformidad con la normativa fiscal vigente.

Las pérdidas fiscales generadas en los años gravables 2022 y 2023 han sido utilizadas parcialmente para compensar los resultados fiscales de los periodos posteriores. Como resultado de lo anterior, la Fundación no generó impuesto de renta a cargo en los ejercicios antes mencionados.

De acuerdo con las proyecciones fiscales de la Fundación, el saldo de pérdidas fiscales disponible continuará siendo utilizado para compensar excedentes en periodos futuros, dentro de los plazos establecidos por la legislación tributaria aplicable.

A continuación, se presenta el detalle de las pérdidas fiscales por compensar al cierre del periodo:

Pérdidas fiscales por compensar

<u>Año de generación</u>	<u>Año de expiración</u>	<u>Valor</u>
2022	2027	\$ 32.285.000
2023	2028	754.727.000
2024		(152.724.000)
2025		(65.510.000)
Total		\$ 568.778.000

Se realizó un ajuste en la cuenta Gasto por impuesto de renta por valor de \$4.420.000, correspondiente a la diferencia identificada en la provisión del impuesto de renta del año 2024, la cual no había sido reconocida en su totalidad.

Este ajuste se registró durante el año 2025 con el fin de completar el valor de la provisión y reflejar adecuadamente la obligación fiscal correspondiente al periodo mencionado.

Al 31 de diciembre de 2025, la Fundación no ha reconocido un activo por impuesto diferido asociado a estas pérdidas fiscales, debido a que no se cuenta con suficiente evidencia que permita concluir que existirán excedentes s fiscales futuras contra las cuales dichas pérdidas puedan ser recuperadas, de acuerdo con los criterios establecidos en el marco técnico contable aplicable.

Revelación 23. Contingencias

Hasta la fecha de emisión de estos estados financieros, la empresa no tiene conocimiento de activos o pasivos contingentes que deba informar por el año terminado el 31 de Diciembre de 2025 y 2024.

Revelación 24. Hechos ocurridos después del periodo sobre el que se informa

No se presentaron hechos relevantes después del cierre de los estados financieros que puedan afectar de manera significativa la situación financiera de la empresa reflejada en los estados financieros con corte al 31 de Diciembre de 2025.

Revelación 25. Aprobación de Estados Financieros

Estos estados financieros fueron aprobados por la administración de la Fundación y su divulgación se realizará a partir del 25 de marzo de 2025, estos estados financieros se encuentran a consideración de la Junta Directiva quien los puede aprobar o modificar.

Revelación 26. Indicadores financieros

Las razones financieras son indicadores utilizados para medir o cuantificar la realidad económica y financiera de una empresa o unidad evaluada y su capacidad para asumir las diferentes obligaciones a que se haga cargo para poder desarrollar su objeto social.

La información generada en estos estados financieros se interpreta y analiza para comprender la situación Financiera de la empresa al 31 de Diciembre de 2025 y 2024.

Las razones financieras se pueden clasificar en los siguientes grupos y cada grupo pretende evaluar en elemento de la estructura financiera de la empresa:

1. Indicadores de liquidez
2. Indicadores de actividad
3. Indicadores de endeudamiento
4. Indicadores Rentabilidad



FUNDACION TIEMPO DE JUEGO
 Estados Financieros por los periodos finalizados al 31 de diciembre de 2025 y
 al 31 de diciembre de 2024
 (Cifras expresadas en pesos colombianos)

2025	2024
Razon Corriente:	
$\frac{\text{Activo Cte.}}{\text{Pasivo Cte.}} = \frac{1.870.705.370}{1.334.256.419} = \boxed{1,40}$	$\frac{1.753.396.696}{531.171.158} = \boxed{3,30}$
Prueba Acida:	
$\frac{\text{Act. Cte. - Inventarios}}{\text{Pasivo Cte.}} = \frac{1.870.705.370}{1.334.256.419} = \boxed{1,40}$	$\frac{1.753.396.696}{531.171.158} = \boxed{3,30}$
K de Trabajo:	
$\begin{aligned} &\text{Activo Cte.} && 1.870.705.370 \\ &- \text{Pasivo Cte.} && - 1.334.256.419 \\ &= && \boxed{536.448.951} \end{aligned}$	$\begin{aligned} &1.753.396.696 \\ &531.171.158 \\ &= && \boxed{1.222.225.538} \end{aligned}$

Al cierre del año 2025, la Fundación presenta una razón corriente de 1,38, inferior a la registrada en 2024 que fue de 3,30. Esta variación refleja una disminución en la capacidad de la entidad para cubrir sus obligaciones de corto plazo con sus activos corrientes, debido principalmente al incremento del pasivo corriente durante el periodo.

En cuanto a la prueba ácida, el indicador se mantiene en 1,38 para el año 2025, mientras que en el año 2024 fue de 3,30. Lo anterior se debe a que la Fundación no presenta inventarios significativos dentro de sus activos corrientes, por lo que este indicador coincide con la razón corriente. A pesar de la disminución frente al año anterior, el resultado indica que la entidad aún cuenta con activos líquidos suficientes para atender sus compromisos de corto plazo.

Por su parte, el capital de trabajo se ubicó en \$536.448.951 en 2025, evidenciando una reducción frente al valor registrado en 2024 de \$1.222.225.538. Esta disminución se explica principalmente por el aumento del pasivo corriente, lo cual redujo el margen de recursos disponibles para la operación de la Fundación en el corto plazo.

En términos generales, aunque los indicadores muestran una disminución en la liquidez respecto al año anterior, la Fundación mantiene un capital de trabajo positivo y una razón de liquidez superior a 1, lo que indica que conserva capacidad para atender sus obligaciones corrientes.



FUNDACION TIEMPO DE JUEGO
 Estados Financieros por los periodos finalizados al 31 de diciembre de 2025 y
 al 31 de diciembre de 2024
 (Cifras expresadas en pesos colombianos)

INDICADORES DE ACTIVIDAD		INDICADORES DE ACTIVIDAD	
2025		2024	
Rotacion de Cartera:			
<u>Ctas x C. Clientes</u>	<u>363.224.168</u>	<u>30.393.805</u>	<u>30.393.805</u>
Ventas	1.091.447.635	828.739.097	828.739.097
	x360	x360	x360
	120	13	13
	Días Promedio		Días Promedio
	<u>360</u>	<u>360</u>	<u>360</u>
	120	13	13
	=	=	=
	3,00	27,27	27,27
	Veces		Veces

Al cierre del año 2025, la Fundación presenta una rotación de cartera de 3,00 veces al año, con un periodo promedio de recaudo de 120 días, lo que evidencia un aumento significativo en el tiempo requerido para recuperar los recursos provenientes de cuentas por cobrar.

En comparación, durante el año 2024 la rotación de cartera fue de 27,27 veces, equivalente a un periodo promedio de recaudo de 13 días, lo que reflejaba una recuperación mucho más rápida de la cartera.

La variación entre ambos periodos indica una disminución importante en la eficiencia del recaudo, lo cual puede estar asociado al incremento en el saldo de cuentas por cobrar o a mayores plazos de pago otorgados a los clientes o entidades con las que la Fundación ejecuta proyectos.

En este sentido, el aumento en los días de recaudo durante 2025 sugiere la necesidad de fortalecer la gestión de cartera y los procesos de seguimiento a los pagos, con el fin de mejorar la rotación de los recursos y la liquidez de la entidad.

INDICADORES DE ENDEUDAMIENTO				INDICADORES DE ENDEUDAMIENTO			
2025				2024			
Nivel de Endeudamiento:							
Pasivo Total	<u>1.334.256.419</u>	$\times 100$	30,90%	<u>531.171.158</u>	$\times 100$	15,23%	
Activo Total	<u>4.318.523.297</u>			<u>3.487.795.961</u>			
Concentracion de la Deuda de C.P.:							
Pasivo Corriente	<u>1.334.256.419</u>	$\times 100$	100,00%	<u>531.171.158</u>	$\times 100$	100,00%	
Pasivo Total	<u>1.334.256.419</u>			<u>531.171.158</u>			
Cobertura de Intereses:							
Utilidad Operacional	<u>47.245.582</u>		0,39	<u>69.533.201</u>		1,21	Veces
Gastos Financieros	<u>119.957.461</u>			<u>57.366.587</u>			Veces

Al cierre del año 2025, la Fundación presenta un nivel de endeudamiento del 30,90%, superior al registrado en 2024 que fue del 15,23%. Este incremento refleja un mayor uso de recursos de terceros para financiar las operaciones de la entidad, aunque el nivel de endeudamiento aún se mantiene en un rango moderado frente al total de activos.

En cuanto a la concentración de la deuda, se observa que el 100% del pasivo corresponde a obligaciones de corto plazo, tanto en 2025 como en 2024. Esto indica que la totalidad de las obligaciones de la Fundación deben ser atendidas en el corto plazo, lo cual requiere una adecuada gestión de liquidez para garantizar el cumplimiento oportuno de estos compromisos.

Respecto a la cobertura de intereses, el indicador para el año 2025 se ubicó en 0,39 veces, evidenciando una disminución frente al año 2024, cuando fue de 1,21 veces. Este resultado indica que la excedente operacional generada en el periodo 2025 no fue suficiente para cubrir en su totalidad los gastos financieros, lo cual refleja una menor capacidad de la Fundación para atender estos costos con los resultados de su operación.

En términos generales, aunque el nivel de endeudamiento continúa siendo relativamente bajo frente al total de activos, se evidencia un aumento en la participación del pasivo y una disminución en la cobertura de los gastos financieros, lo que sugiere la necesidad de mantener un control sobre el crecimiento de las obligaciones y fortalecer la generación de resultados operacionales.



FUNDACIÓN TIEMPO DE JUEGO
Certificación a los Estados Financieros

Declaramos que hemos verificado previamente las afirmaciones contenidas en los estados financieros de la Fundación al 31 de Diciembre de 2025 y 2024, los cuales se han tomado fielmente de los libros de Contabilidad. Por lo tanto:

- Los activos y pasivos incluidos en los estados financieros de la Fundación al 31 de Diciembre de 2025 y 2024 existen y las transacciones registradas se han realizado durante el periodo terminado en esta fecha
- Los activos representan probables beneficios económicos futuros (derechos) y los pasivos representan probables sacrificios económicos futuros (obligaciones), obtenidos o a cargo de la Fundación al 31 de Diciembre de 2025 y 2024.
- Todos los elementos han sido reconocidos por sus valores apropiados de acuerdo con el marco normativo establecido en el decreto 2420 de 2015.
- Todos los hechos económicos que afectan la Fundación han sido correctamente clasificados, descritos y revelados en los estados financieros

Asimismo, los Estados Financieros han sido autorizados para su divulgación por el Representante Legal.

ANDRES WIESNER COLLAZOS
Representante Legal Suplente

AURA BERÓNICA VARGAS DIAZ
T.P. 246507-T
Contador Público
Designada por JGS & Asociados SAS
en Reorganización T.R. 1475